

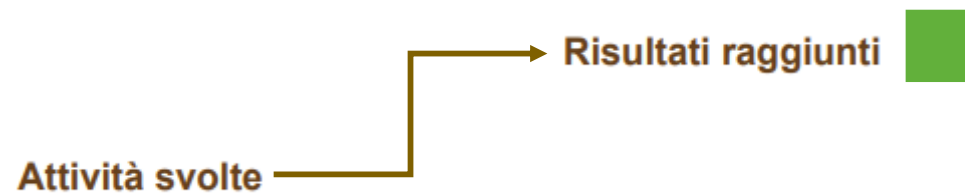


Risultati raggiunti

Risultati legati all'autovalutazione e al miglioramento

● Risultati scolastici

Priorità	Traguardo
Diminuzione del numero di non ammissioni, in particolare nel primo biennio.	Adeguamento al dato della macroarea di riferimento.



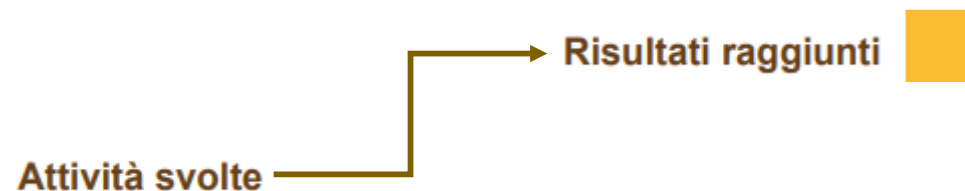


Risultati raggiunti

Risultati legati all'autovalutazione e al miglioramento

- Risultati nelle prove standardizzate nazionali

Priorità	Traguardo
Migliorare gli esiti delle prove Invalsi e ridurre la varianza tra le classi.	Adeguamento al dato della macroarea di riferimento dei risultati nelle prove di Italiano e inglese. Uniformare la varianza tra le classi al dato provinciale.



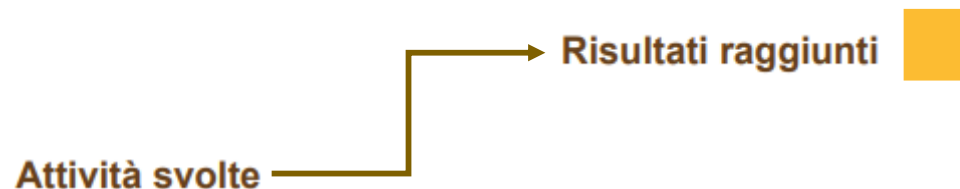


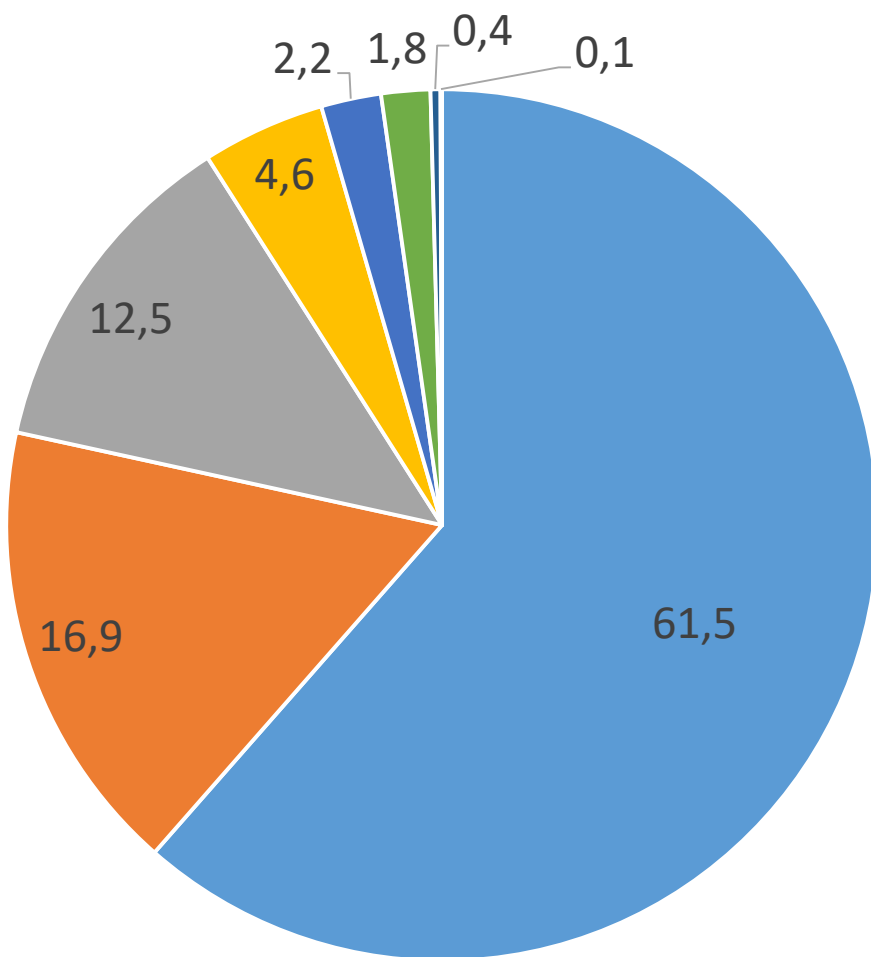
Risultati raggiunti

Risultati legati all'autovalutazione e al miglioramento

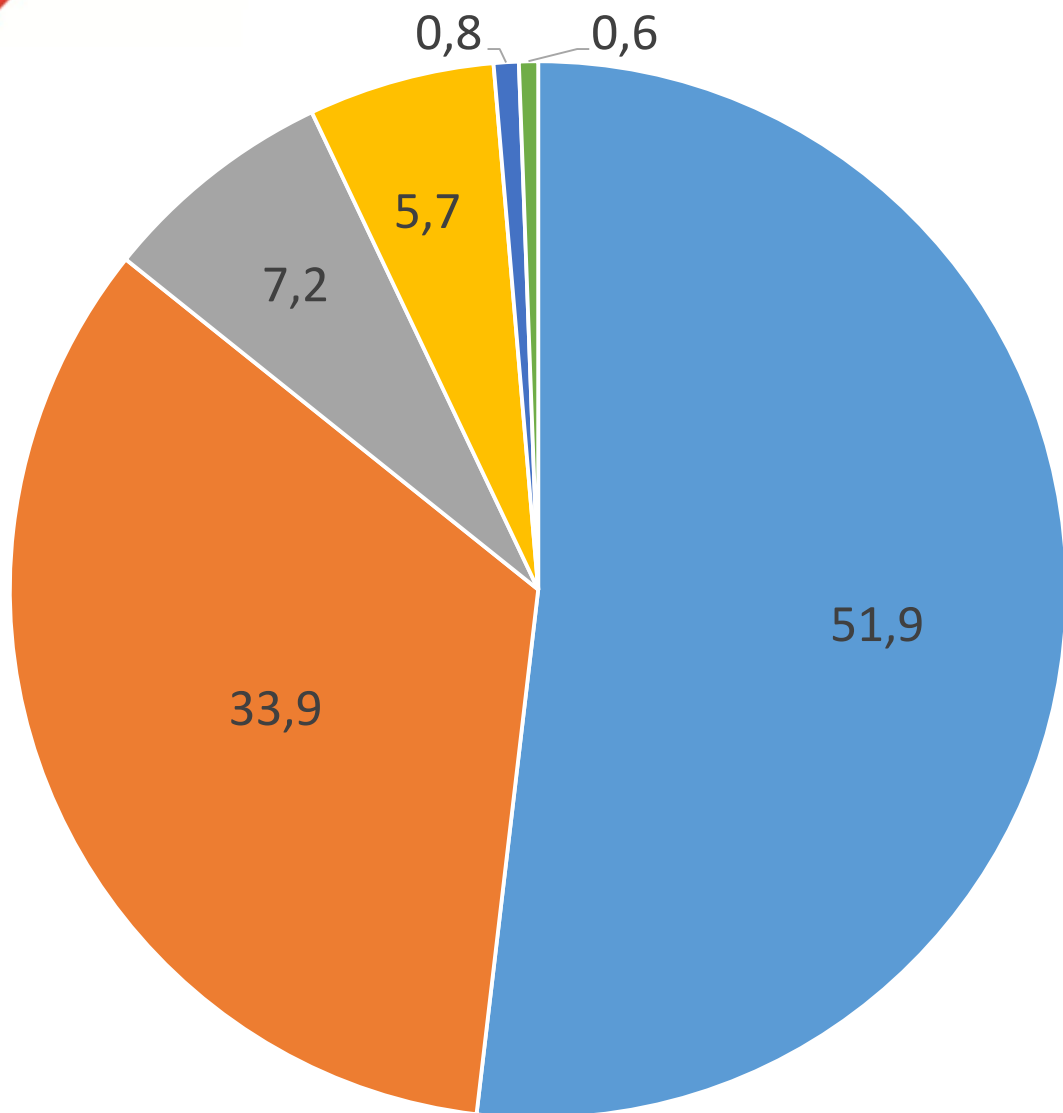
● Competenze chiave europee

Priorità	Traguardo
Implementare un sistema di valorizzazione del contributo dei progetti e dei laboratori nello sviluppo delle competenze chiave europee.	Realizzare e condividere griglie di valutazione per le competenze chiave, che permettano la rilevazione sistematica, il monitoraggio e l'autovalutazione degli alunni.





- Fondi ministeriali
- Contributo volontario per il miglioramento dell'offerta formativa
- Entrate per partecipazione a progetti
- Contributo da altri soggetti privati
- Fondi provinciali
- Fondi da altri soggetti pubblici
- Altri contributi dalle famiglie
- Fondi regionali



■ Acquisto servizi e beni da terzi **85,7 %**

■ Acquisto beni di investimento

■ Spese personale

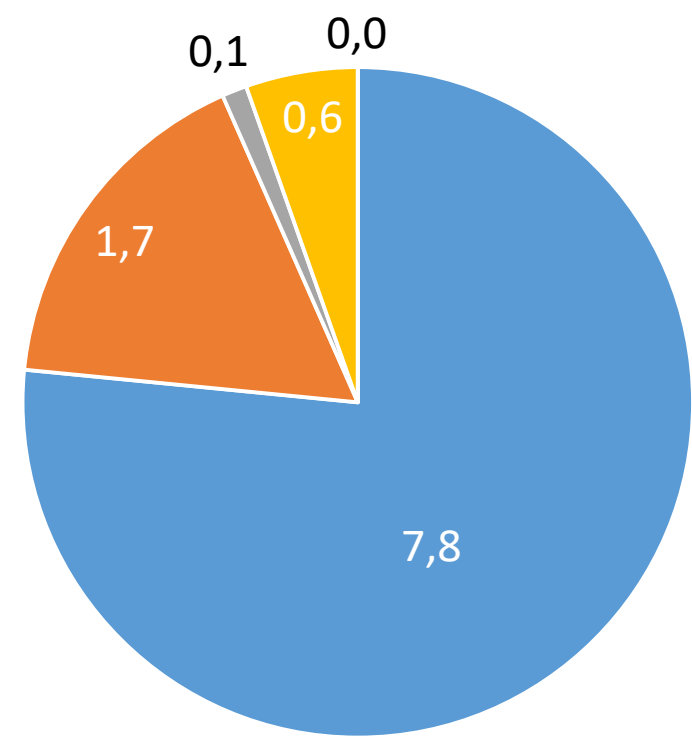
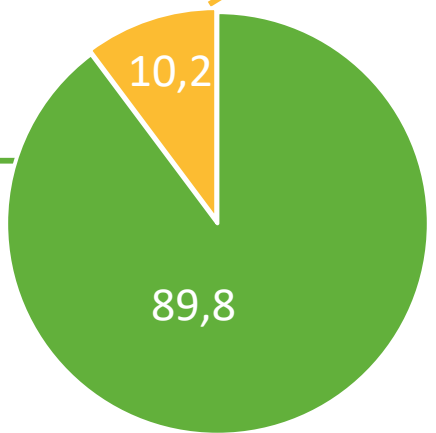
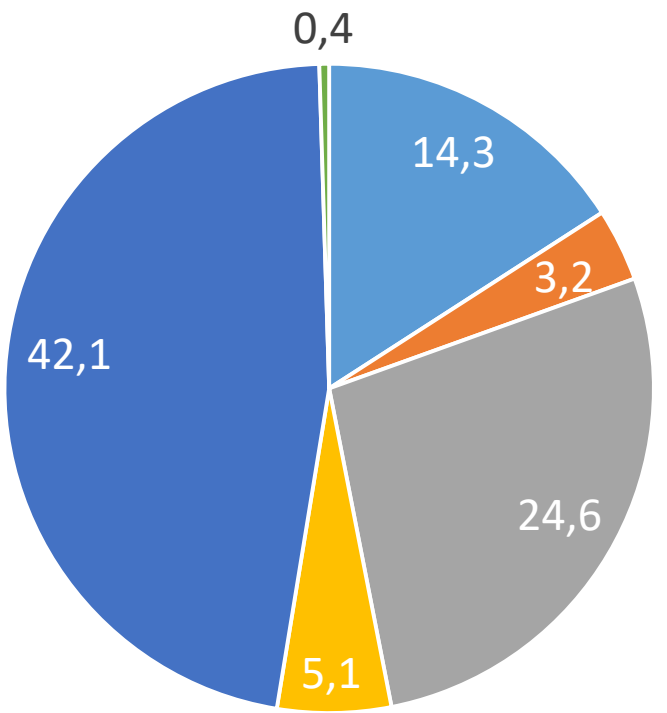
■ Acquisto beni di consumo

■ Rimborsi e poste correttive

■ Altre spese

AREA A

AREA P



- A01-Funzionamento generale e decoro scuola
- A02-Funzionamento amministrativo
- A03-Didattica
- A04- PCTO
- A05-Visite, viaggi e programmi di studio all'estero
- A06-Attività di orientamento

- P01-Progetto in ambito "Scientifico, tecnico e prof."
- P02-Progetti in ambito "Umanistico e sociale"
- P03-Progetti per "Certificazioni e corsi prof."
- P04-Progetti per "Formazione, aggiorn. del pers."
- P05-progetti per "Gare e concorsi"

USCITA 2020

	SOMME PROGRAMMATE
ERASMUS ECOLOGICAL ...	12.104,86
ERASMUS MIFORMO.4	38.017,97
ERASMUS MIFORMO.5	287.606,00
MOVE 2018	24.373,00
MOVE 2019	79.792,00
ENGLISH 4 STUDENTS	5.431,09
ENGLISH 4 STAFF	6.927,36
TOTALE	454.252,28*

USCITA 2021

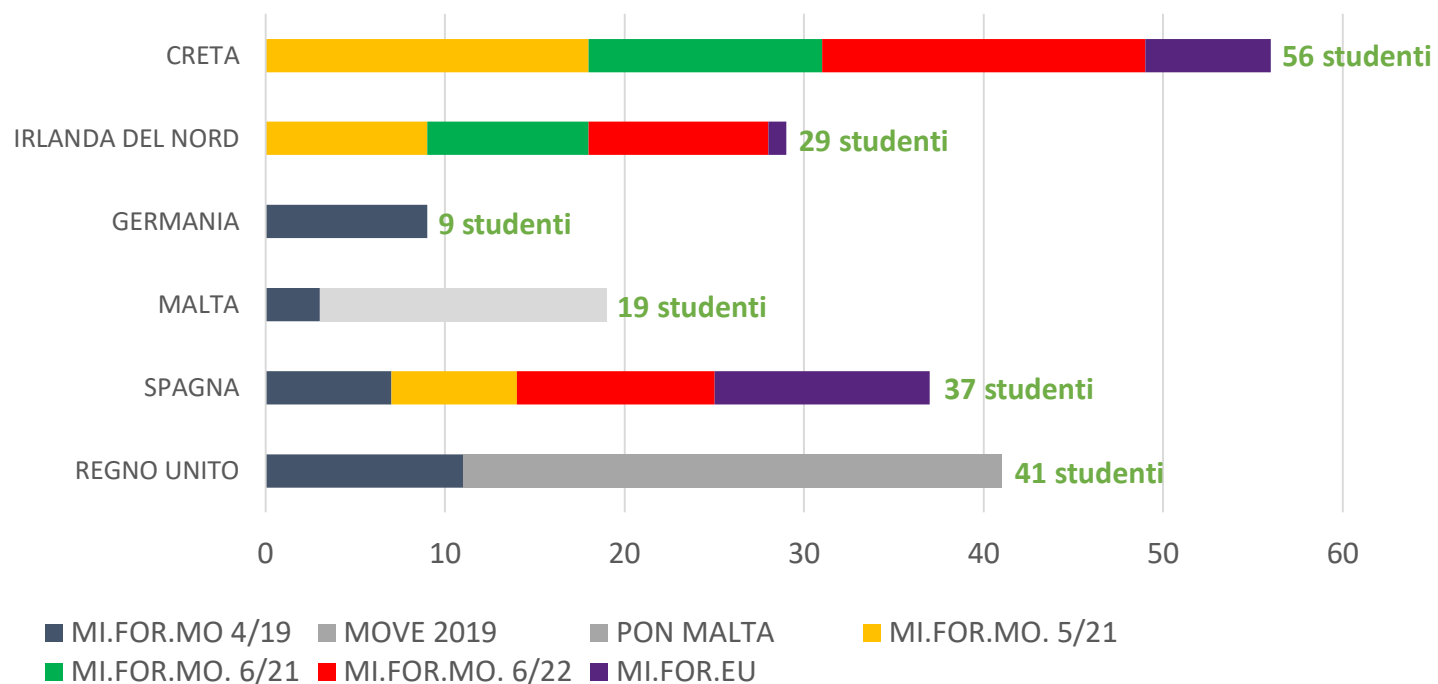
	SOMME PROGRAMMATE
ERASMUS ECOLOGICAL ...	9.285,92
ERASMUS MIFORMO.5	289.259,00
MOVE 2018	20.843,18
MOVE 2019	33.742,00
ERASMUS MIFORMO.6	375.550,00
ENGLISH 4 STUDENTS	
ENGLISH 4 STAFF	
TOTALE	728.680,10*

L'INTERNAZIONALIZZAZIONE

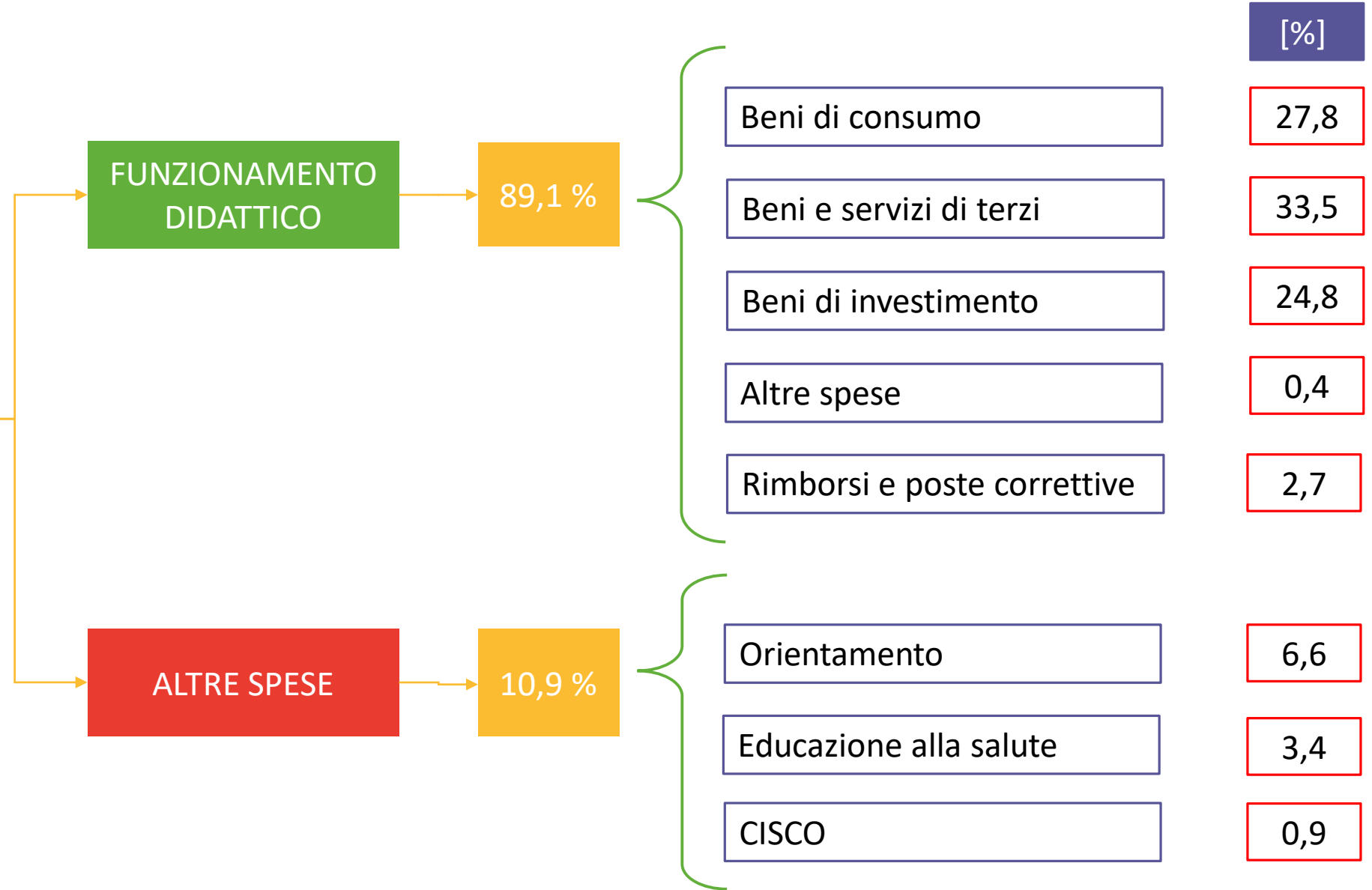
ERASMUS E CERTIFICAZIONI LINGUISTICHE

I DATI DELL'INTERNAZIONALIZZAZIONE

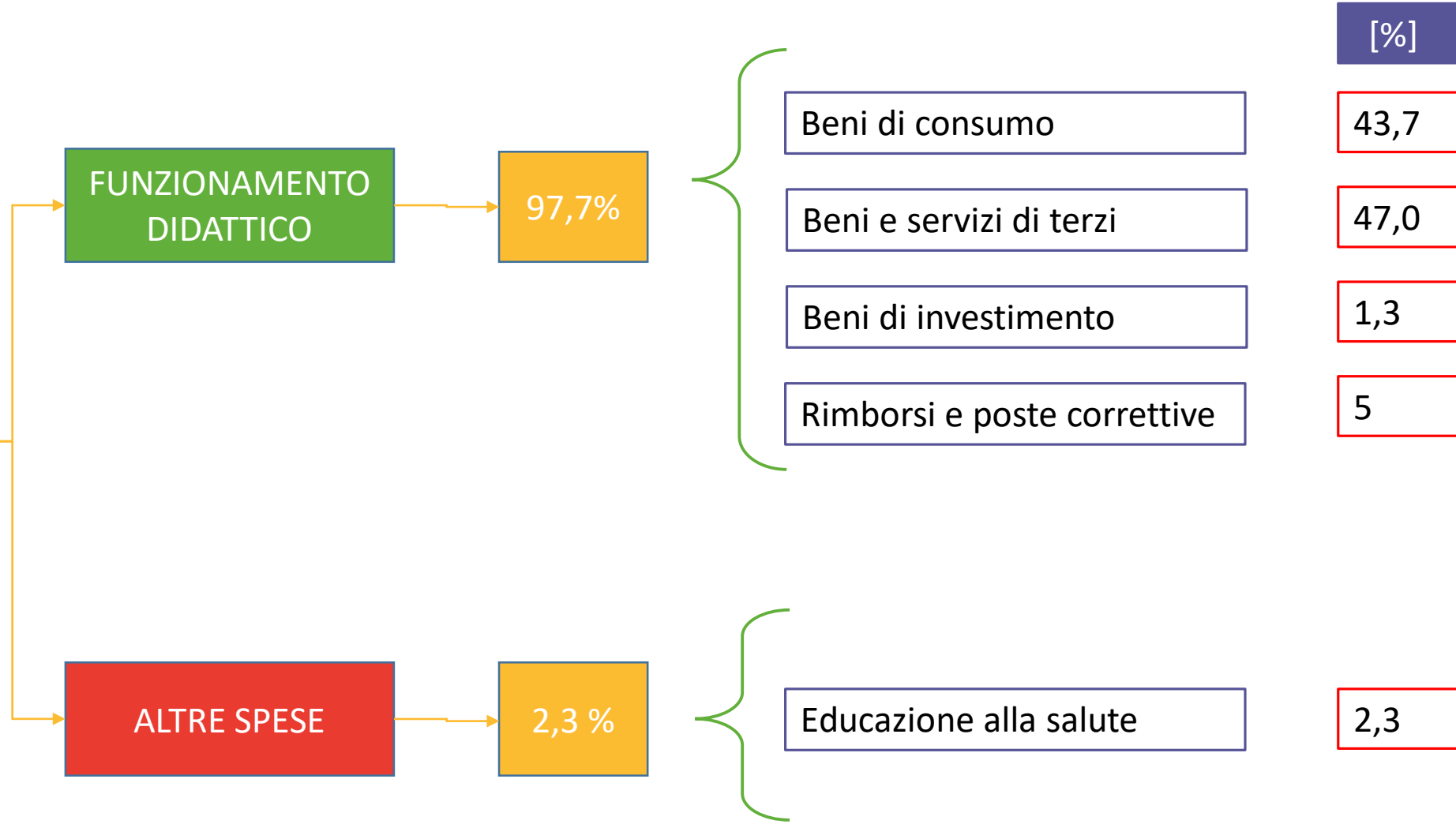
Dal 2019 ad quasi 200 **studenti** del nostro istituto hanno avuto la possibilità di fare un **viaggio-studio** o uno **stage in azienda** all'estero.



CVMOF
(somme impegnate)



CVMOF
(somme impegnate)



[%]

Beni di consumo

43,7

Beni e servizi di terzi

47,0

Beni di investimento

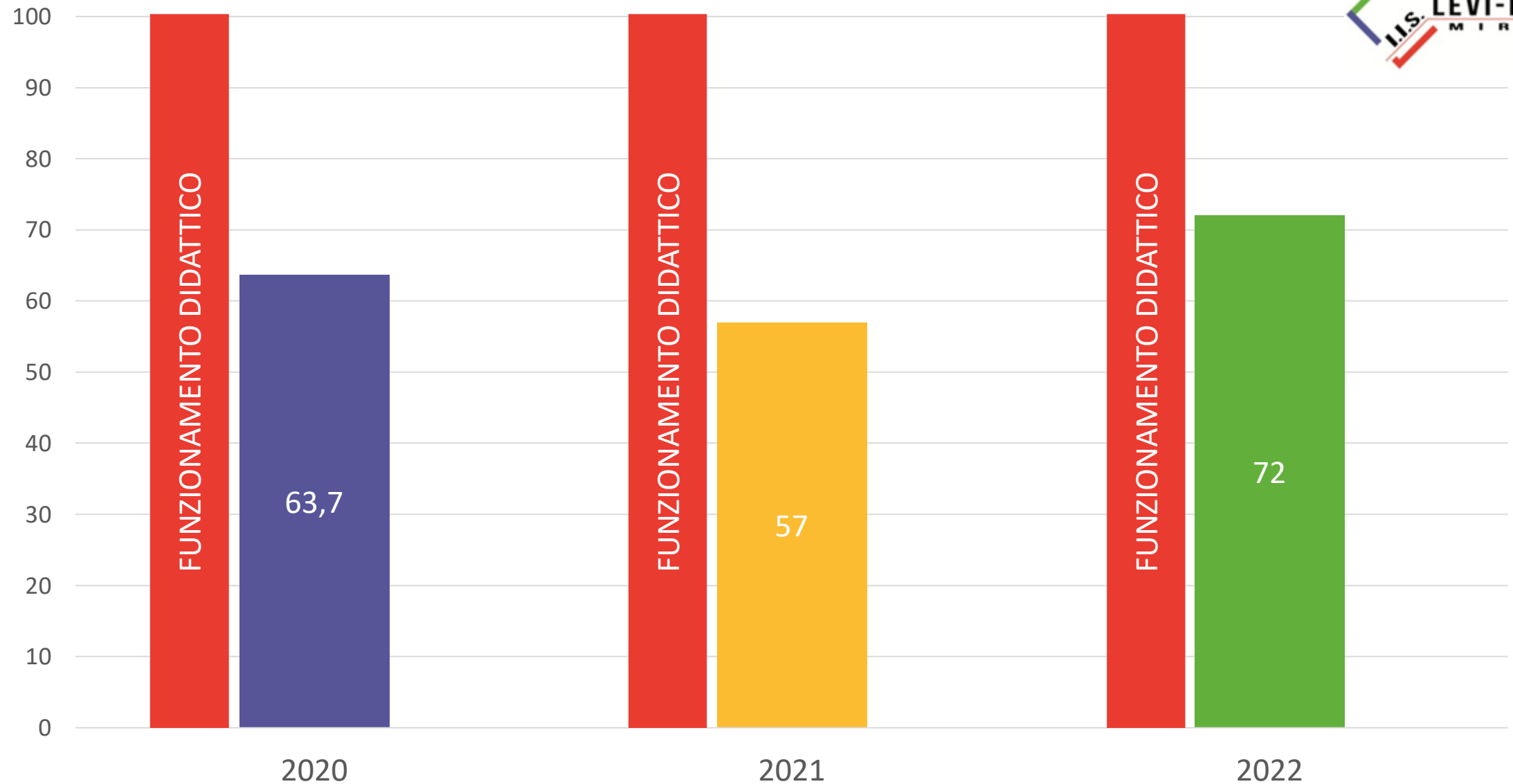
1,3

Rimborsi e poste correttive

5

Educazione alla salute

2,3



	N°	RISORSE IMPEGNATE
MONITOR	25	50.626,00 €
CARRELLO/INSTALLAZIONE	14	2.366,00 €
PC/TABLET/NOTEBOOK	164	127.898,92 €
TAVOLETTE	10	474,27 €
WEBCAM	29	1.169,45 €
MODEM/SIM	80	1.951,57 €
CASSE/CUFFIE	87	707,50 €
CAVI	134	1.730,80 €
LIBRI		2.100,00 €
SWITCH	23	2.802,28 €

TOTALE RISORSE
UTILIZZATE

191.826,79 €

RIPARTIZIONE «SPESE DAD» PER TIPOLOGIA DI RISORSE UTILIZZATE

